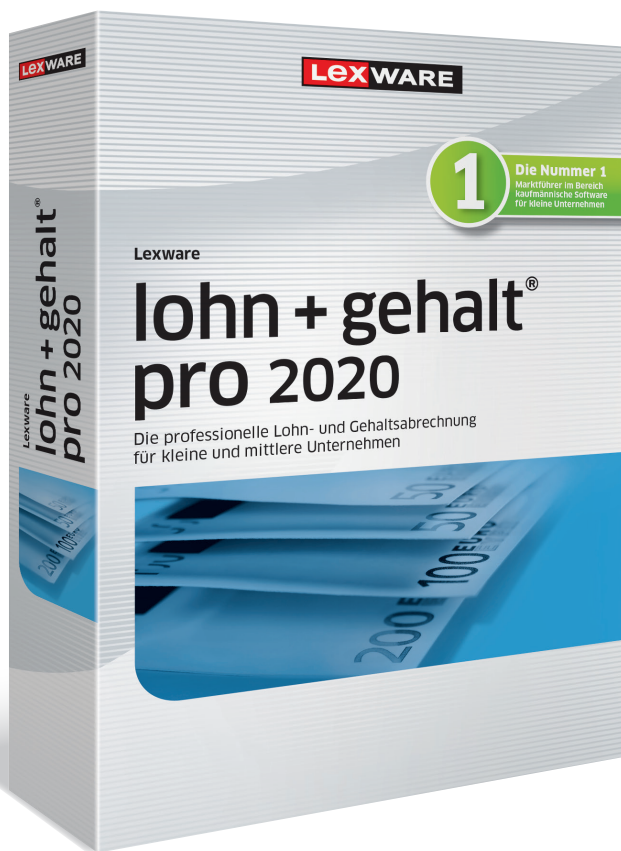


Lexware lohn + gehalt pro 2020

Die professionelle Lohn- und Gehaltsabrechnung für kleine und mittlere Unternehmen

Egal wie viele Mitarbeiter Sie abrechnen – der Preis bleibt immer gleich! Erledigen Sie Ihre Lohn- und Gehaltsabrechnungen mit dieser netzwerkfähigen Software selbst und garantiert rechtssicher! Alle Unterlagen und Meldungen für Ihren Betrieb, das Finanzamt sowie die Krankenkassen erstellen Sie schnell und einfach.



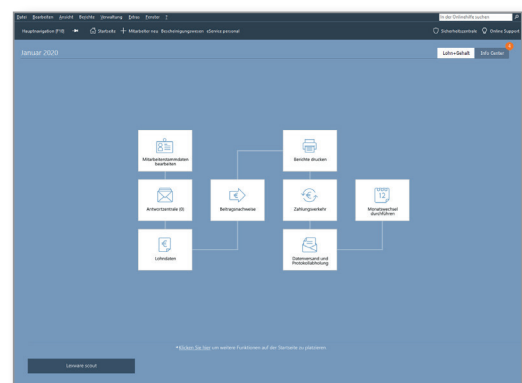
Lexware lohn + gehalt pro 2020

365 Tage Laufzeit

Empf. VK: € 747,90
(€ 890,00 inkl. MwSt.)

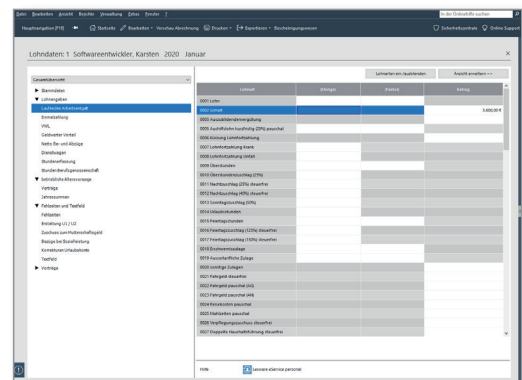
Unbegrenzte Laufzeit

Empf. VK: € 622,80
(€ 741,13 inkl. MwSt.)



Maximale Klarheit

Die Startseite bietet Ihnen alle Kernfunktionen auf einen Blick. Die klaren Strukturen und viel Platz ermöglichen konzentriertes Arbeiten.



Maximale Effizienz

Mit Hilfe dieses komfortablen Entgeltabrechnungsprogrammes erstellen Sie alle für Ihre Firma und Ihre Mitarbeiter wichtigen Berichte an einer zentralen Stelle.



Zielgruppe

Kleine und mittlere Unternehmen

Lexware Lohn + Gehalt pro 2020

Die wichtigsten Leistungen auf einen Blick

Basisfunktionen

- Komplette Lohn- und Gehaltsabrechnung
- Assistent zur Berechnung betriebl. Altersvorsorge
- Lohnsteuerbescheinigungen und Lohnsteueranmeldung online per integriertem ELSTER-Modul
- Flexible Lohnartenverwaltung (frei definierbar/ ohne Baulohn)
- Minijobs und Gleitzone im Niedriglohnbereich
- Geringverdiener, Mehrfachbeschäftigte, Minijobs/Aushilfen und Midijobs im Übergangsbereich
- Ausgezeichnet mit dem GKV-Zertifikat (Gütesiegel für Rechtssicherheit und geprüfte Entgeltabrechnung-Software)
- Stundenlöhne und Festbezüge
- Entgeltfortzahlung bei Krankheit/ Mutterschutz
- Berechnung freiwilliger Krankenkassen-Beiträge
- Entgeltkürzung
- Einmalzahlungen, steuerfreie Zuschläge, VWL
- Geldwerte Vorteile, Dienstwagen etc.
- Korrektur bereits abgerechneter Zeiträume (maschinelle Aufrollung)
- Integriertes Lexware online-banking für Überweisungen
- Betriebsstättenverwaltung
- Krankenkassenverwaltung und Versorgungswerke
- ELStAM-Teilnahme am Verfahren der elektronischen Lohnsteuerabzugsmerkmale
- Elektronische Übermittlung von Bescheinigungen für Mutterschutz, Krankengeld, Entsendung ins Ausland (A1) etc.

- Mit dem Betriebsrentenstärkungsgesetz die Betriebsrente rechtssicher abrechnen
- Zahlungs- und Buchungsliste
- Systemzertifizierte, elektronische Datenübermittlung der Beitragsnachweise, Beitragserhebungen für Versorgungswerke und Sozialversicherungsmeldungen
- Elektronisch unterstützter Betriebsprüferexport Sozialversicherung (euBP)
- Mitarbeiter- und firmenspezifische Auswertungspakete (pdf-Format)
- Empfohlen für bis zu 250 Mitarbeiter

Schnittstellen und Servicemodule

- Datenimport von Stamm- und Lohndaten
- Anbindung an Lexware eService personal*
- Lexware Info Center: automatische Informationen über alle Neuigkeiten zum Programm
- Betriebsprüfung: Datenzugriff und -export für das Finanzamt
- PDF-Druck und Datenexport (Lexware buchhaltung pro, ASCII, Microsoft® Excel)

Mehrwertfunktionen

- Maschinelles Bescheinigungswesen
- Mitarbeiterbezogene Kostenstellenaufteilung
- Abrechnung von Kurzarbeit
- Fehlzeitenverwaltung und Stundenerfassung
- Schwerbehindertenverwaltung

Zusatzfunktionen der Lexware professional line

- Client-/Server-Lösung (3 Arbeitsplätze inklusive)
- Kostenlose Hotline zur Installation und Technik
- SQL-Datenbank von Sybase
- Geeignet zur Verwaltung mehrerer Firmen
- Einzelmandantensicherung
- Rechteverwaltung inkl. Passwortschutz
- * Kostenpflichtiger Zusatzservice

Unser Versprechen

- ✓ Sie erhalten alle Updates kostenlos
- ✓ Sie arbeiten mit einer topaktuellen Software
- ✓ Sie berücksichtigen alle aktuellen Gesetze

Konditionen 365 Tage Laufzeit

Innerhalb der 365-tägigen Nutzungsdauer haben Sie Zugriff auf den vollen Leistungsumfang der Software und erhalten alle Updates kostenlos. Nach Ablauf der Nutzungsdauer muss diese kostenpflichtig verlängert werden. Ansonsten können Sie nur noch auf Ihre Daten zugreifen, das Programm aber nicht mehr nutzen.

Konditionen unbegrenzte Laufzeit

Innerhalb der Abo-Laufzeit haben Sie Zugriff auf den vollen Leistungsumfang der Software und erhalten alle Updates kostenlos. Die Mindestlaufzeit des Abos beträgt 365 Tage. Nach Ablauf verlängert sich die Laufzeit automatisch um weitere 365 Tage. Eine Kündigung ist jederzeit möglich. Sie wird jeweils zum Ende der Abo-Laufzeit wirksam. Anschließend können Sie nur noch auf Ihre Daten zugreifen, das Programm aber nicht mehr nutzen.

Technische Daten

Microsoft® Windows® 7 SP1 (ab Home) / Windows® 8.1 / Windows® 10 (jew. dt. Version) | Microsoft® Windows® Server 2012 / Windows® Server 2012 R2 / Windows® Server 2016 / Windows® Server 2019 | 2-GHz-Prozessor oder höher | Server: 4 GB RAM | Clients: mind. 2 GB RAM (4 GB empf.) | Grafikauflösung mind. 1024x768 (4:3) oder 1366x768 (16:9) | DVD-Laufwerk | Mind. 20 GB freier Festplattenplatz (davon mind. 5GB auf dem Systemlaufwerk) | Internetzugang und Produktaktivierung erforderlich. | Die 365-tägige Nutzungsdauer ist gültig bei Installation bis 31.01.2021.